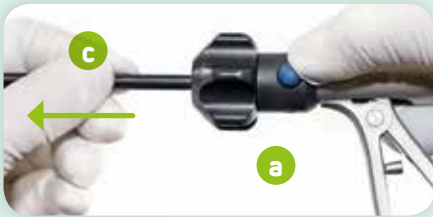


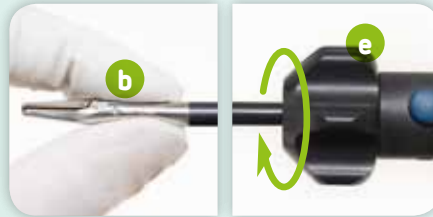
LAP BiSect-schaar

Product demonteren

Het product moet in gedemonteerde toestand en met geopende bek worden gereinigd en gedesinfecteerd.



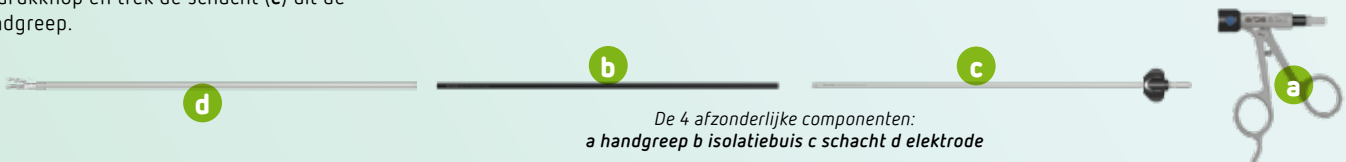
- 1 Trek de aansluitkabel los (geen afb.).
- 2 Houd de handgreep (a) zo dat de bewegende greep niet geblokkeerd wordt. Druk op de drukknop en trek de schacht (c) uit de handgreep.




- 3 Houd de elektrode (b) vast tussen duim en wijsvinger. Schroef de elektrode met het draaiwiel (e) uit de schacht (ca. 6 slagen).



- 4 Trek de elektrode (d) uit de schacht.
- 5 Trek de isolatiebuis (b) van de schacht af.



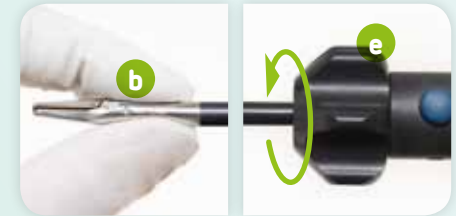
Product monteren




- 1 Schuif de isolatiebuis (b) op de schacht (c).



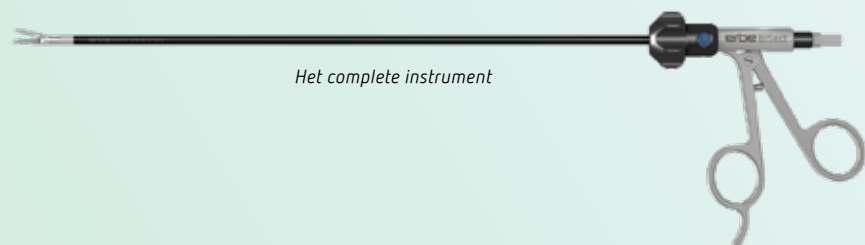
- 2 Schuif de elektrode (d) in de schacht tot hij niet meer verder kan.










- 3 Houd de elektrode (b) vast tussen duim en wijsvinger. Schroef de elektrode met het draaiwiel (e) goed vast tot hij niet meer verder kan (ca. 6 slagen); pas op dat de schroefdraad niet scheef komt te zitten.



- 4 Houd de handgreep (a) vast als een balpen, zodat de greepgedeelten naar boven wijzen en de bewegende greep niet geblokkeerd wordt en druk op de drukknop. Schuif de schacht zonder dat hij scheef komt te zitten in de handgreep (a) tot hij hierin vastklikt.



Ga voor de volledige gebruiksaanwijzing naar erbe-med.com

Inzetgedeelte voor LAP BiSect-schaar (<i>complete instrument Micro, Nr. 20195-204</i>)		Aantal	Nr.
Inzetgedeelte LAP BiSect Micro, ø 5 mm, lengte 350 mm		1	20195-206
Inzetgedeelte voor LAP BiSect-schaar (<i>complete instrument Macro, Nr. 20195-205</i>)		Aantal	Nr.
Inzetgedeelte LAP BiSect Macro, ø 5 mm, lengte 350 mm		1	20195-207
Losse componenten voor LAP BiSect-schaar Micro en Macro		Aantal	Nr.
Schachtbuis voor LAP BiSect Micro en Macro, ø 5 mm, lengte 350 mm		1	20195-208
Isolatiebuis voor LAP BiSect Micro en Macro, ø 5 mm, lengte 350 mm		1	20195-209
Handgreep voor LAP BiSect Micro en Macro		1	20195-210
Accessoires voor het reinigen, desinfecteren en steriliseren van LAP BiSect-schaar Micro en Macro		Aantal	Nr.
Reinigingsborstel, lengte 650 mm, voor handmatige reiniging en desinfectie		1	20191-279
Spoelslang met luer-lockaansluiting, lengte 500 mm, voor machinale reiniging en desinfectie		1	20195-201